



# CATALOGO ITALIA

# *StepLine*



## *e Accessori originali*



IN VIGORE DA GENNAIO 2024

ED. MARZO 2024

## TABELLA COLORI

Optional  RAL 3002 Rosso → /16  
Optional  RAL 7040 Grigio chiaro → /39

<b>SMONTAGOMME LEGGERI PER AUTO</b>	<b>4</b>
TECO STEPLINE 3500	4
TECO STEPLINE 4000	5
<b>SMONTAGOMME LEGGERI PER AUTO LEVER LESS</b>	<b>6</b>
TECO STEPLINE 4000 LL	6
ACCESSORI A RICHIESTA PER SMONTAGOMME	7
<b>SMONTAGOMME CAMION ELETTRIDRAULICI</b>	<b>11</b>
TECO STEPLINE 5400	11
TECO STEPLINE 5500S	12
ACCESSORI A RICHIESTA PER SMONTAGOMME CAMION	13
<b>EQUILIBRATICI PER RUOTE VETTURA</b>	<b>15</b>
TECO STEPLINE 6600	15
TECO STEPLINE 6800	16
ACCESSORI A RICHIESTA PER EQUILIBRATICI VETTURA	17
<b>EQUILIBRATICI PER RUOTE CAMION</b>	<b>21</b>
TECO STEPLINE 9300 TRUCK	21
ACCESSORI A RICHIESTA PER EQUILIBRATRICI CAMION	22

## TECO STEPLINE 3500



HELPER Non incluso

Codice	Alimentazione	Descrizione
0-11901401/00	400V - 3Ph - 50Hz	<b>TECO StepLine 3500</b> Smontagomme automatico per autovetture, trasporto leggero, motoveicoli e scooter.
0-11901412/00	200/230V - 1Ph - 50Hz	<b>TECO StepLine 3500</b> Smontagomme automatico per autovetture, trasporto leggero, motoveicoli e scooter.
0-11901422/00	200/230V - 1Ph - 60Hz	<b>TECO StepLine 3500</b> Smontagomme automatico per autovetture, trasporto leggero, motoveicoli e scooter.
0-11901411/00	400V - 3Ph - 50Hz	<b>TECO StepLine 3500 TI</b> Smontagomme automatico per autovetture, trasporto leggero, motoveicoli e scooter.
0-11901432/00	200/230V - 1Ph - 50Hz	<b>TECO StepLine 3500 TI</b> Smontagomme automatico per autovetture, trasporto leggero, motoveicoli e scooter.
0-11901442/00	200/230V - 1Ph - 60Hz	<b>TECO StepLine 3500 TI</b> Smontagomme automatico per autovetture, trasporto leggero, motoveicoli e scooter.
0-11901421/00	400V - 3Ph - 50Hz	<b>TECO StepLine 3500 2V</b> Smontagomme automatico per autovetture, trasporto leggero, motoveicoli e scooter.
0-11901431/00	400V - 3Ph - 50Hz	<b>TECO StepLine 3500 2V TI</b> Smontagomme automatico per autovetture, trasporto leggero, motoveicoli e scooter.
8-11600129	Kit personalizzazione	

## TECO STEPLINE 4000







Codice	Alimentazione	Descrizione
0-11901301/00	400V - 3Ph - 50Hz	<b>TECO StepLine 4000</b> Smontagomme automatico per autovetture, trasporto leggero, motoveicoli e scooter.
0-11901312/00	200/230V - 1Ph - 50Hz	<b>TECO StepLine 4000</b> Smontagomme automatico per autovetture, trasporto leggero, motoveicoli e scooter.
0-11901322/00	200/230V - 1Ph - 60Hz	<b>TECO StepLine 4000</b> Smontagomme automatico per autovetture, trasporto leggero, motoveicoli e scooter.
0-11901311/00	400V - 3Ph - 50Hz	<b>TECO StepLine 4000 TI</b> Smontagomme automatico per autovetture, trasporto leggero, motoveicoli e scooter.
0-11901332/00	200/230V - 1Ph - 50Hz	<b>TECO StepLine 4000 TI</b> Smontagomme automatico per autovetture, trasporto leggero, motoveicoli e scooter.
0-11901342/00	200/230V - 1Ph - 60Hz	<b>TECO StepLine 4000 TI</b> Smontagomme automatico per autovetture, trasporto leggero, motoveicoli e scooter.
0-11901321/00	400V - 3Ph - 50Hz	<b>TECO StepLine 4000 2V</b> Smontagomme automatico per autovetture, trasporto leggero, motoveicoli e scooter.
0-11901331/00	400V - 3Ph - 50Hz	<b>TECO StepLine 4000 2V TI</b> Smontagomme automatico per autovetture, trasporto leggero, motoveicoli e scooter.
8-11600128	Kit personalizzazione	

## TECO STEPLINE 4000 LL




Codice	Alimentazione	Descrizione
0-11901701/16	400V/3Ph/50Hz	TECO StepLine 4000 LL Smontagomme automatico per autovetture, trasporto leggero, motoveicoli e scooter.
0-11901712/16	200÷230V/1Ph/50Hz	TECO StepLine 4000 LL Smontagomme automatico per autovetture, trasporto leggero, motoveicoli e scooter.
0-11901722/16	200÷230V/1Ph/60Hz	TECO StepLine 4000 LL Smontagomme automatico per autovetture, trasporto leggero, motoveicoli e scooter.
0-11901711/16	400V/3Ph/50Hz	TECO StepLine 4000 LL TI Smontagomme automatico per autovetture, trasporto leggero, motoveicoli e scooter.
0-11901732/16	200÷230V/1Ph/50Hz	TECO StepLine 4000LL TI Smontagomme automatico per autovetture, trasporto leggero, motoveicoli e scooter.
0-11901742/16	200÷230V/1Ph/60Hz	TECO StepLine 4000 LL TI Smontagomme automatico per autovetture, trasporto leggero, motoveicoli e scooter.
0-11901751/16	200÷230V/3Ph/60Hz	TECO StepLine 4000 LL TI Smontagomme automatico per autovetture, trasporto leggero, motoveicoli e scooter.
0-11901721/16	400V/3Ph/50Hz	TECO StepLine 4000 LL 2V Smontagomme automatico per autovetture, trasporto leggero, motoveicoli e scooter.
0-11901731/16	400V/3Ph/50Hz	TECO StepLine 4000 LL 2V TI Smontagomme automatico per autovetture, trasporto leggero, motoveicoli e scooter.
8-11600207	Kit personalizzazione	

## ACCESSORI A RICHIESTA PER SMONTAGOMME








Immagine	Descrizione	Codice		Teco STEPLINE 3500	Teco STEPLINE 4000	Teco STEPLINE 4000 LL
	FWL 65 Sollevatore ruota	8-11120075		o	o	o
	WRSB Base supporto ruota	CT-S-0600000		o	o	o
	Helper HTB 21	8-11900261		o	o	o
	Helper HTB 24	8-11900260		-	o	o

## ACCESSORI A RICHIESTA PER SMONTAGOMME




Immagine	Descrizione	Codice		Teco STEPLINE 3500	Teco STEPLINE 4000	Teco STEPLINE 4000 LL
	<b>Cambio</b> torretta rapido	CT-S-0110000		o	o	-
	<b>Torretta</b> in plastica con attacco rapido	CT-S-0310000		o	o	-
	<b>Torretta</b> moto	C-21-8000100		o	o	-
	<b>kit di 4</b> adattatori moto per griffe regolabili internamente, (11"-26")	C-M-0200000		-	o	o
	<b>kit di 4</b> adattatori moto per griffe regolabili internamente, (8"-23")	C-M-0200000A		o	-	-
	<b>4 Adattatori</b> moto per cerchi con raggi ad alto profilo ( es. BMW-Ducati ) - (11"-26")	C-M0300000		-	o	o
	<b>4 Adattatori</b> moto per cerchi con raggi ad alto profilo ( es. BMW-Ducati ) - (8"-23")	C-M0400000		o	-	-
	<b>Protezione</b> leva alzatalloni	C-54-8000019		o	o	o



## ACCESSORI A RICHIESTA PER SMONTAGOMME

Immagine	Descrizione	Codice		Teco STEPLINE 3500	Teco STEPLINE 4000	Teco STEPLINE 4000 LL
	<b>Kit protezioni</b> in plastica	8-11900270		o	o	-
	<b>kit protezioni</b> in plastica: sono incluse anche n. 8 protezioni da 21" e n. 8 protezioni da 24"	8-11900271		o	o	o
	<b>Kit di 4 protezioni</b> in plastica da 24"	8-11900265		-	o	o
	<b>Kit di 4 protezioni</b> in plastica da 21"	8-11900268		o	-	-
	<b>kit di 4 protezioni</b> in plastica per torretta	8-11900267		o	o	-
	<b>kit di 4 protezioni</b> in plastica per torretta	8-11900266		o	o	-
	<b>Kit protezioni</b> per torretta LL	8-11120081		-	-	o

## ACCESSORI A RICHIESTA PER SMONTAGOMME

Immagine	Descrizione	Codice			
			Teco STEPLINE 3500	Teco STEPLINE 4000	Teco STEPLINE 4000 LL
	<b>Kit protezioni</b> in plastica per attacchi moto (kit 4+4)	8-11900272	○	○	○
	<b>Pinza</b> premi tallone in plastica.	CT-S-0200000	○	○	○
	<b>Pistola</b> gonfiaggio Asturo-CE 0-10 bar.	8-11100362	○	○	○

## TECO STEPLINE 5400



### DOTAZIONE


RP  
cod. 219244H



TL  
cod. 801417620



BL  
cod. 801217615



Codice	Alimentazione	Descrizione	
0-12102101/00	380V - 3Ph - 50/60Hz	<b>TECO StepLine 5400</b> Nuovo smontagomme per ruote fino a 26" max. Smontagomme dedicato per ruote Autocarro e Bus.	
0-12102104/00	230V - 1Ph - 50Hz		
8-12120018	Kit personalizzazione		<b>Sempre</b>

## teco STEPLINE 5500S



### DOTAZIONE

RP  
cod. 219244H



TL  
cod. 801417620



BL  
cod. 801217615








x4








Codice	Alimentazione	Descrizione	
0-12104301/16	400V / 3Ph / 50Hz	<b>TECO STEPLINE 5500 S</b> Nuovo smontagomme per Agricoltura, Miniera e Deforestazione fino a 56" max. Smontagomme universale per ogni tipologia di ruota.	
8-12120016	Kit di personalizzazione		

## ACCESSORI A RICHIESTA PER SMONTAGOMME CAMION

ACCESSORI A RICHIESTA PER SMONTAGOMME CAMION				StepLine 5400	StepLine 5500S
Immagini	Descrizione	Codice			
<b>PROTEZIONI CERCHI</b>					
 x4	<b>CGL56</b> Griffe protettive per cerchi in lega leggera.	8-12120019		-	0
	Kit inserti per protezioni cerchi in lega CGL56	8-12100045		-	0
	<b>PCL 161</b> Adattatore cerchi in lega Ø 161 mm	8-12100007		0	0
	<b>PCL 164</b> Adattatore cerchi in lega Ø 164 mm	8-12100005		0	0
	<b>PCL 176</b> Adattatore cerchi in lega Ø 176 mm	8-12100006		0	0
	<b>PCL 202</b> Adattatore cerchi in lega Ø 202 mm	8-12100008		0	0
	<b>PCL 220</b> Adattatore cerchi in lega Ø 220 mm	8-12300001		0	0
	<b>PCL 221</b> Adattatore cerchi in lega Ø 221 mm	8-12100009		0	0
	<b>PCL 281</b> Adattatore cerchi in lega Ø 281 mm	8-12100010		0	0
<b>PINZE E PERNI</b>					
	<b>PAR</b> Pinza per cerchi in lega.	801227195		0	0
	<b>Skidder clamp</b> Morsetto di montaggio per ruote Skidder.	801251904		-	0

## ACCESSORI A RICHIESTA PER SMONTAGOMME CAMION

ACCESSORI A RICHIESTA PER SMONTAGOMME CAMION				StepLine 5400	StepLine 5500S
Immagini	Descrizione	Codice			
<b>ACCESSORI VARI</b>					
	<b>PBP120</b> Premi tallone. Accessorio pneumatico per spingere e mantenere il tallone nella posizione corretta durante il montaggio e lo smontaggio. Se ne consiglia l'uso con ruote agricole.	8-12120007		-	0
	<b>BC</b> Coppia di morsetti con vite.	801271597		-	0
	<b>Perno</b> di fermo per cerchi in lega.	801237171		0	0
	<b>TG 4</b> Secchiello con grasso (4 Kg) con pennello.	8-11400034		0	0
	<b>PLR</b> Pennello grasso.	4216498		0	0

## teco STEPLINE 6600



Codice	Alimentazione	Descrizione	
0-21900035/00	200/230V - 1Ph - 50/60Hz	<b>STEPLINE 6600 M</b> - Equilibratrice a display con acquisizione manuale dei dati, freno automatico a fine lancio (protezione ruota inclusa, kit di centraggio e bloccaggio incluso)	
0-21900036/00	200/230V - 1Ph - 50/60Hz	<b>STEPLINE 6600 A</b> - Equilibratrice a display con acquisizione automatica dei dati (distance & diameter 26"), freno automatico a fine lancio (protezione ruota inclusa, kit di centraggio e bloccaggio incluso)	
8-21900204		<b>Kit di personalizzazione per STEPLINE 6600</b> (Obbligatorio per ogni ordine)	
Colori base: grigio RAL 7040 (/39) oppure Rosso RAL 3002 (/16)			

## teco STEPLINE 6800

DOTAZIONE


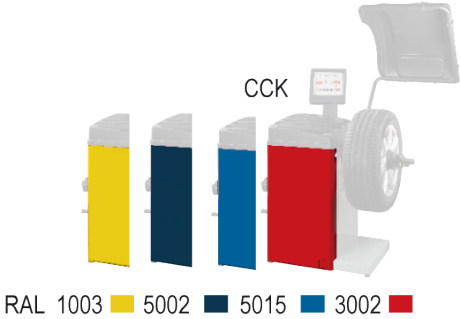




Codice	Alimentazione	Descrizione
0-21900038/00	200/230V - 1Ph - 50/60Hz	<b>STEPLINE 6800</b> - Equilibratrice a Monitor con acquisizione automatica dei dati (distance & diameter 26"), freno automatico a fine lancio (protezione ruota inclusa, kit di centraggio e bloccaggio incluso, monitor NON incluso)
8-21900216		<b>Kit di personalizzazione per STEPLINE 6800</b> (Obbligatorio per ogni ordine)

Colori base: grigio RAL 7040 (/39) oppure Rosso RAL 3002 (/16)



## ACCESSORI A RICHIESTA PER EQUILBRATRICI VETTURA

Immagine	Descrizione	Codice	Teco STEPLINE 6600 M	Teco STEPLINE 6600 A	Teco STEPLINE 6800
	<b>Monitor</b> wide-screen 19" (solo per Stepline 6800).	8-21100235	-	-	0
 <p style="text-align: center;">CCK</p> <p style="text-align: center;">RAL 1003 ■ 5002 ■ 5015 ■ 3002 ■</p>	<b>CCK kit</b> di personalizzazione colore (pannello in metallo)  Il <b>pannello CCK</b> può essere acquistato nei seguenti colori:  RAL 3002 Rosso /16 <span style="display: inline-block; width: 15px; height: 10px; background-color: red; vertical-align: middle;"></span> RAL 9007 Grigio /37 <span style="display: inline-block; width: 15px; height: 10px; background-color: gray; vertical-align: middle;"></span> RAL 7030 Grigio /69 <span style="display: inline-block; width: 15px; height: 10px; background-color: lightgray; vertical-align: middle;"></span> RAL 7016 Grigio /34 <span style="display: inline-block; width: 15px; height: 10px; background-color: darkgray; vertical-align: middle;"></span> RAL 5002 Blu /20 <span style="display: inline-block; width: 15px; height: 10px; background-color: blue; vertical-align: middle;"></span> RAL 1007 Giallo /45 <span style="display: inline-block; width: 15px; height: 10px; background-color: yellow; vertical-align: middle;"></span>	8-21900206/xx	0	0	0
	<b>PB</b> freno di stazionamento a pedale	8-21900207	0	0	0
	<b>PFC</b> pinza fissaggio contrappesi	802227308	0	0	0





## ACCESSORI A RICHIESTA PER EQUILIBRATRICI VETTURA

Immagine	Descrizione	Codice		Teco STEPLINE 6600 M	Teco STEPLINE 6600 A	Teco STEPLINE 6800
	<b>TE-D</b> - Rilevatore larghezza ruota esterno (solo per versioni con acquisizione automatica dei dati)	8-21900209		-	0	0
	<b>LASER &amp; LED Kit.</b>	8-21100238		0	0	0
	<b>ARU40</b> Ø42÷156 mm (1.65"÷6,14") - molla incassata inclusa	8-21900191		■	■	■
	<b>DX-CBF</b> kit centraggio furgoni e fuoristrada Ø 117 ÷ 173 mm	8-21100141		0	0	0
	<b>SBC</b> serie di 6 boccole centraggio Ø 40 mm	8-21100082		0	0	0
	<b>ARS</b> accessorio "racing" per ruote sportive, da usare con boccia racing	8-21100089		0	0	0

## ACCESSORI A RICHIESTA PER EQUILBRATRICI VETTURA

Immagine	Descrizione	Codice	Teco STEPLINE 6600 M	Teco STEPLINE 6600 A	Teco STEPLINE 6800																		
	<b>FRU-SA D.40</b> flangia autocentrante universale - Ø foratura min.90 max.210 mm  <table border="1" style="width: 100%; border-collapse: collapse;"> <tr> <td style="width: 10%;">FT 1</td> <td style="width: 60%;">BIELLA CON PERNO</td> <td style="width: 30%;">2401415</td> </tr> <tr> <td>DEB</td> <td>DADO BIFRONTE FISSAGGIO RUOTE</td> <td>321878</td> </tr> <tr> <td>RFS</td> <td>RILEVATORE INTERASSE FORI</td> <td>441286</td> </tr> <tr> <td>CEP</td> <td>CHIAVE FISSAGGIO A PIPA CH 22</td> <td>426517</td> </tr> <tr> <td>CHI6</td> <td>CHIAVE ESAGONALE CH 6</td> <td>600906</td> </tr> <tr> <td>CHT6</td> <td>CHIAVE ESAGONALE A T CH 6</td> <td>4-105877</td> </tr> </table>	FT 1	BIELLA CON PERNO	2401415	DEB	DADO BIFRONTE FISSAGGIO RUOTE	321878	RFS	RILEVATORE INTERASSE FORI	441286	CEP	CHIAVE FISSAGGIO A PIPA CH 22	426517	CHI6	CHIAVE ESAGONALE CH 6	600906	CHT6	CHIAVE ESAGONALE A T CH 6	4-105877	8-21100091	0	0	0
FT 1	BIELLA CON PERNO	2401415																					
DEB	DADO BIFRONTE FISSAGGIO RUOTE	321878																					
RFS	RILEVATORE INTERASSE FORI	441286																					
CEP	CHIAVE FISSAGGIO A PIPA CH 22	426517																					
CHI6	CHIAVE ESAGONALE CH 6	600906																					
CHT6	CHIAVE ESAGONALE A T CH 6	4-105877																					
	<b>BVFF</b> set di cinque boccole per un preciso centraggio su flangia	8-21100092	0	0	0																		
	<b>EPL80</b> sollevatore universale pneumatico per equilibratrice, portata 80 kg	8-21100161	0	0	0																		
	<b>BUK BASIC</b> Kit universale di centraggio universale per ruote moto e scooter; già completo del kit SK14 cod. 8-21900228 (compatibile anche con STEPLINE 6000) *Prolunga tastatore non inclusa	8-21900210	0	0	0																		

## ACCESSORI A RICHIESTA PER EQUILIBRATRICI VETTURA

Immagine	Descrizione	Codice		Teco STEPLINE 6600 M	Teco STEPLINE 6600 A	Teco STEPLINE 6800
	<b>PRA5</b> Prolunga tastatore	8-21900225		0	0	0
	<b>SK10</b> Albero moto $\varnothing$ 10mm completo di coni di centraggio $\varnothing$ 11-20 mm - $\varnothing$ 11-20 mm, boccole e distanziale L=150 mm	8-21900226		0	0	0
	<b>SK12</b> Albero moto $\varnothing$ 12mm completo di coni di centraggio $\varnothing$ 13-24 mm , boccole e distanziale L=250 mm	8-21900227		0	0	0
	<b>SK14</b> Albero moto $\varnothing$ 14mm completo di coni di centraggio $\varnothing$ 15-25 mm - $\varnothing$ 20-35 mm, boccole e distanziale L=250 mm (viene fornito anche con il kit BUK BASIC cod. 8-21900210)	8-21900228		0	0	0
	<b>SK19</b> Albero moto $\varnothing$ 19mm completo di coni di centraggio $\varnothing$ 21-51 mm, boccole e distanziale L=300 mm	8-21900229		0	0	0
	<b>PRA6</b> Prolunga tastatore (per STEPLINE 6000)	8-21900224		-	-	-

## TECO STEPLINE 9300 TRUCK





### DOTAZIONE








Codice	Alimentazione	Descrizione	
0-21900026/39	200/230V - 1Ph - 50/60Hz	<b>TECO STEPLINE 9300 TRUCK</b> Equilibratrice per ruote da camion, autobus, trasporto leggero e auto. Rilevatore interno intelligente automatico (distanza e diametro); lancio e frenata e ricerca della posizione del contrappeso automatica. Carter copiruota e sollevatore ruota integrato 200kg. Pannello di personalizzazione colorato NON incluso.	
8-21900185	Kit di personalizzazione		

Colori base: grigio RAL 7040 (/39)




## ACCESSORI A RICHIESTA PER EQUILIBRATRICE CAMION

Immagine	Descrizione	Codice	
	<p><b>CCKT</b> – kit di personalizzazione colore (pannello in metallo)            Il <b>pannello CCK</b> può essere acquistato nei seguenti colori:</p> <ul style="list-style-type: none"> <li>RAL 3002 Red /16 <span style="display: inline-block; width: 15px; height: 10px; background-color: red; margin-left: 5px;"></span></li> <li>RAL 5002 Blue /20 <span style="display: inline-block; width: 15px; height: 10px; background-color: #003366; margin-left: 5px;"></span></li> <li>RAL 5015 Blue Sky /25 <span style="display: inline-block; width: 15px; height: 10px; background-color: #0066b3; margin-left: 5px;"></span></li> <li>RAL 7016 Gray /34 <span style="display: inline-block; width: 15px; height: 10px; background-color: #333333; margin-left: 5px;"></span></li> <li>RAL 1007 Yellow /40 <span style="display: inline-block; width: 15px; height: 10px; background-color: #ffcc00; margin-left: 5px;"></span></li> <li>RAL 9005 Black /90 <span style="display: inline-block; width: 15px; height: 10px; background-color: black; margin-left: 5px;"></span></li> </ul>	8-21900187/00	
	<p><b>L&amp;L KIT Laser &amp; Led.</b></p>	8-21900188	
	<p><b>ART40</b> Kit flange di centraggio ruote camion.</p>	8-21900220	
	<p><b>TWS40</b> Distanziale ruote camion Ø 40 (30mm - 1.19")</p>	8-21100290	

## ACCESSORI A RICHIESTA PER EQUILIBRATRICE CAMION

Immagine	Descrizione	Codice	
 <p>FPC</p>	<p><b>KCT40</b>            Range 1: 211÷218 mm            Range 2: 217÷224 mm            Range 3: 277÷285 mm</p>	8-21900193	
	<p><b>GGR40</b> Kit di centraggio diam. 40 per ruote con foro centrale 183,5÷223 mm, cerchi da 17,5" a 19,5" (IVECO - MAN - DAF).</p>	8-21100261	
	<p><b>ARFT40</b>            Range 1: 95÷175 mm            Range 2: 120÷133 mm            Range 3: 144÷166 mm</p>	8-21900189	
	<p><b>ARU40</b> Ø42÷156 mm (1.65"÷6,14") - molla incassata inclusa</p>	8-21900191	
	<p><b>GTV40</b> Ghiera di serraggio. Per ruote camion e trasporto leggero, Ø 40 mm.</p>	8-21900194	

## ACCESSORI A RICHIESTA PER EQUILIBRATRICE CAMION

Immagine	Descrizione	Codice	
	<b>GTR40 EVO PRO</b> - Ghiera rapida di bloccaggio in acciaio Ø 40x4 mm	8-21100275	
	<b>GTR40 EVO</b> - Ghiera rapida di bloccaggio Ø 40x4 mm	8-21100276	
	<b>SUPPORTO ACCESSORI</b>	8-21101402	
	<b>KIT INDUSTRIA 4.0:</b> Kit stand alone per la diagnosi dell'eccentricità radiale ruota collegabile alla rete aziendale dell'officina	8-21101403	







AUTOMOTIVE EQUIPMENT



NEXION SPA - ITALY -  
[www.tecoautomotive.com](http://www.tecoautomotive.com) - [teco@teco.it](mailto:teco@teco.it)

Sede operativa: Via Dinazzano, n. 4 - 42015 Prato di Correggio (RE) ITALY - Tel.: +39 0522 631562 - Fax +39 0522 642373



Cod. DPTC000196 SL IT\_03\_2024